

## Отчет о финансовых результатах деятельности учреждения

на 1 января 2022 г.

Учреждение  
Обособленное подразделение

МУНИЦИПАЛЬНОЕ АВТОНОМНОЕ УЧРЕЖДЕНИЕ "МЕЧЕТЛИНСКАЯ  
МЕЖПОСЕЛЕНЧЕСКАЯ БИБЛИОТЕЧНАЯ СИСТЕМА" МУНИЦИПАЛЬНОГО  
РАЙОНА МЕЧЕТЛИНСКИЙ РАЙОН РЕСПУБЛИКИ БАШКОРТОСТАН


Учредитель

МУНИЦИПАЛЬНОЕ КАЗЕННОЕ УЧРЕЖДЕНИЕ "ОТДЕЛ КУЛЬТУРЫ  
АДМИНИСТРАЦИИ МУНИЦИПАЛЬНОГО РАЙОНА МЕЧЕТЛИНСКИЙ РАЙОН  
РЕСПУБЛИКИ БАШКОРТОСТАН"

Наименование органа, осуществляющего  
полномочия учредителя  
Периодичность: годовая  
Единица измерения: руб.

КОДЫ	
Форма по ОКУД	0503721
Дата	01.01.2022
по ОКПО	96208998
ИНН	0236004817
по ОКТМО	80642000
по ОКПО	31234223
ИНН	0236004493
Глава по БК	756
по ОКЕИ	383

Наименование показателя	Код строки	Код аналитики	Деятельность с целевыми средствами	Деятельность по государственному заданию	Приносящая доход деятельность	Итого
1	2	3	4	5	6	7
<b>Доходы</b> (стр. 030 + стр. 040 + стр. 050 + стр. 060 + стр. 070 + стр. 090 + стр. 100 + стр. 110)	010	100	234 047,61	13 950 042,30	46 390,00	14 230 479,91
<i>Доходы от собственности</i>	030	120	0,00	0,00	0,00	0,00
в том числе:			0,00	0,00	0,00	0,00
<i>Доходы от оказания платных услуг (работ), компенсаций затрат</i>	040	130	0,00	13 820 081,48	46 390,00	13 866 471,48
в том числе:						
Доходы от оказания платных услуг (работ)		131	0,00	13 816 674,00	46 390,00	13 863 064,00
Доходы от возмещений Фондом социального страхования Российской Федерации расходов		139	0,00	3 407,48	0,00	3 407,48
<i>Штрафы, пени, неустойки, возмещения ущерба</i>	050	140	0,00	0,00	0,00	0,00
в том числе:			0,00	0,00	0,00	0,00
<i>Безвозмездные поступления текущего характера</i>	060	150	234 047,61	0,00	0,00	234 047,61
в том числе:						
Поступления текущего характера бюджетным и автономным учреждениям от сектора государственного управления		152	234 047,61	0,00	0,00	234 047,61
<i>Безвозмездные поступления капитального характера</i>	070	160	0,00	0,00	0,00	0,00
в том числе:			0,00	0,00	0,00	0,00
<i>Доходы от операций с активами</i>	090	170	0,00	0,00	0,00	0,00
в том числе:			0,00	0,00	0,00	0,00




Наименование показателя	Код строки	Код аналитики	Деятельность с целевыми средствами	Деятельность по государственному заданию	Приносящая доход деятельность	Итого
1	2	3	4	5	6	7
<i>Прочие доходы</i>	100	180	0,00	0,00	0,00	0,00
в том числе:			0,00	0,00	0,00	0,00
<i>Безвозмездные неденежные поступления в сектор государственного управления</i>	110	190	0,00	129 960,82	0,00	129 960,82
в том числе:						
Прочие неденежные безвозмездные поступления		199	0,00	129 960,82	0,00	129 960,82
<i>Расходы (стр. 160 + стр. 170 + стр. 190 + стр. 210 + стр. 230 + стр. 240 + стр. 250 + стр. 260 + стр. 270)</i>	150	200	0,00	14 259 272,93	5 000,00	14 264 272,93
<i>Оплата труда и начисления на выплаты по оплате труда</i>	160	210	0,00	12 402 411,34	0,00	12 402 411,34
в том числе:						
Заработная плата		211	0,00	9 527 292,00	0,00	9 527 292,00
Начисления на выплаты по оплате труда		213	0,00	2 875 119,34	0,00	2 875 119,34
<i>Оплата работ, услуг</i>	170	220	0,00	1 370 286,26	0,00	1 370 286,26
в том числе:						
Услуги связи		221	0,00	435 000,00	0,00	435 000,00
Коммунальные услуги		223	0,00	312 718,15	0,00	312 718,15
Работы, услуги по содержанию имущества		225	0,00	233 271,44	0,00	233 271,44
Прочие работы, услуги		226	0,00	389 296,67	0,00	389 296,67
<i>Обслуживание долговых обязательств</i>	190	230	0,00	0,00	0,00	0,00
в том числе:			0,00	0,00	0,00	0,00
<i>Безвозмездные перечисления текущего характера организациям</i>	210	240	0,00	0,00	0,00	0,00
в том числе:			0,00	0,00	0,00	0,00
<i>Безвозмездные перечисления бюджетам</i>	230	250	0,00	0,00	0,00	0,00
в том числе:			0,00	0,00	0,00	0,00

Наименование показателя	Код строки	Код аналитики	Деятельность с целевыми средствами	Деятельность по государственному заданию	Приносящая доход деятельность	Итого
1	2	3	4	5	6	7
<i>Социальное обеспечение</i>	240	260	0,00	20 462,66	0,00	20 462,66
в том числе:						
Социальные пособия и компенсации персоналу в денежной форме		266	0,00	20 462,66	0,00	20 462,66
<i>Расходы по операциям с активами</i>	250	270	0,00	450 578,95	5 000,00	455 578,95
в том числе:						
Амортизация		271	0,00	321 992,75	0,00	321 992,75
Расходование материальных запасов		272	0,00	128 586,20	5 000,00	133 586,20
<i>Безвозмездные перечисления капитального характера организациям</i>	260	280	0,00	0,00	0,00	0,00
в том числе:			0,00	0,00	0,00	0,00
<i>Прочие расходы</i>	270	290	0,00	15 533,72	0,00	15 533,72
в том числе:						
Налоги, пошлины и сборы		291	0,00	15 533,72	0,00	15 533,72
<b>Чистый операционный результат (стр. 301 - стр. 302); (стр. 310 + стр.410)</b>	300		234 047,61	-309 230,63	41 390,00	-33 793,02
<b>Операционный результат до налогообложения(стр. 010 - стр. 150)</b>	301		234 047,61	-309 230,63	41 390,00	-33 793,02
Налог на прибыль	302		0,00	0,00	0,00	0,00
<i>Операции с нефинансовыми активами (стр. 320 + стр. 330 + стр. 350 + стр. 360 + стр. 370 + стр. 380 + стр.390 + стр.400)</i>	310		0,00	-56 620,68	0,00	-56 620,68
<i>Чистое поступление основных средств</i>	320		0,00	-56 620,68	0,00	-56 620,68
в том числе:						
увеличение стоимости основных средств	321	310	234 047,61	612 057,04	0,00	846 104,65
уменьшение стоимости основных средств	322	41X	234 047,61	668 677,72	0,00	902 725,33
<i>Чистое поступление нематериальных активов</i>	330		0,00	0,00	0,00	0,00
в том числе:						
увеличение стоимости нематериальных активов	331	320	0,00	0,00	0,00	0,00
уменьшение стоимости нематериальных активов	332	42X	0,00	0,00	0,00	0,00
<i>Чистое поступление произведенных активов</i>	350		0,00	0,00	0,00	0,00
в том числе:						
увеличение стоимости произведенных активов	351	330	0,00	0,00	0,00	0,00
уменьшение стоимости произведенных активов	352	43X	0,00	0,00	0,00	0,00
<i>Чистое поступление материальных запасов</i>	360		0,00	0,00	0,00	0,00
в том числе:						
увеличение стоимости материальных запасов	361	340	0,00	128 586,20	5 000,00	133 586,20
из них:			0,00	0,00	0,00	0,00

уменьшение стоимости материальных запасов	362	440	0,00	128 586,20	5 000,00	133 586,20
из них:			0,00	0,00	0,00	0,00

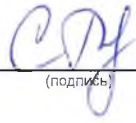
Наименование показателя	Код строки	Код аналитики	Деятельность с целевыми средствами	Деятельность по государственному заданию	Приносящая доход деятельность	Итого
1	2	3	4	5	6	7
<i>Чистое поступление прав пользования</i>	370		0,00	0,00	0,00	0,00
в том числе:						
увеличение стоимости прав пользования	371	35X	0,00	0,00	0,00	0,00
уменьшение стоимости прав пользования	372	45X	0,00	0,00	0,00	0,00
<i>Чистое изменение затрат на изготовление готовой продукции (работ, услуг)</i>	390		0,00	0,00	0,00	0,00
в том числе:						
увеличение затрат	391	x	0,00	14 103 821,98	0,00	14 103 821,98
уменьшение затрат	392	x	0,00	14 103 821,98	0,00	14 103 821,98
<i>Чистое изменение расходов будущих периодов</i>	400	x	0,00	0,00	0,00	0,00
Операции с финансовыми активами и обязательствами (стр. 420 - стр. 510)	410		234 047,61	-252 609,95	41 390,00	22 827,66
Операции с финансовыми активами (стр. 430 + стр. 440 + стр. 450 + стр. 460 + стр. 470 + стр. 480)	420		0,00	3 407,48	41 390,00	44 797,48
<i>Чистое поступление денежных средств и их эквивалентов</i>	430		0,00	3 407,48	41 390,00	44 797,48
в том числе:						
поступление денежных средств и их эквивалентов	431	510	234 047,61	13 967 336,90	143 645,42	14 345 029,93
выбытие денежных средств и их эквивалентов	432	610	234 047,61	13 963 929,42	102 255,42	14 300 232,45
<i>Чистое поступление ценных бумаг, кроме акций</i>	440		0,00	0,00	0,00	0,00
в том числе:						
увеличение стоимости ценных бумаг, кроме акций и иных финансовых инструментов	441	520	0,00	0,00	0,00	0,00
уменьшение стоимости ценных бумаг, кроме акций и иных финансовых инструментов	442	620	0,00	0,00	0,00	0,00
<i>Чистое поступление акций и иных финансовых инструментов</i>	450		0,00	0,00	0,00	0,00
в том числе:						
увеличение стоимости акций и иных финансовых инструментов	451	530	0,00	0,00	0,00	0,00
уменьшение стоимости акций и иных финансовых инструментов	452	630	0,00	0,00	0,00	0,00
<i>Чистое предоставление займов (ссуд)</i>	460		0,00	0,00	0,00	0,00
в том числе:						
увеличение задолженности по предоставленным займам (ссудам)	461	540	0,00	0,00	0,00	0,00
уменьшение задолженности по предоставленным займам (ссудам)	462	640	0,00	0,00	0,00	0,00
<i>Чистое поступление иных финансовых активов</i>	470		0,00	0,00	0,00	0,00
в том числе:						
увеличение стоимости иных финансовых активов	471	550	0,00	0,00	0,00	0,00
уменьшение стоимости иных финансовых активов	472	650	0,00	0,00	0,00	0,00



Наименование показателя	Код строки	Код аналитики	Деятельность с целевыми средствами	Деятельность по государственному заданию	Приносящая доход деятельность	Итого
1	2	3	4	5	6	7
<i>Чистое увеличение дебиторской задолженности</i>	480		0,00	0,00	0,00	0,00
в том числе:						
увеличение дебиторской задолженности	481	560	468 095,22	13 870 654,00	102 255,42	14 441 004,64
уменьшение дебиторской задолженности	482	660	468 095,22	13 870 654,00	102 255,42	14 441 004,64
<b>Операции с обязательствами(стр. 520 + стр. 530 + стр. 540 + стр. 550 + стр. 560)</b>	510		-234 047,61	256 017,43	0,00	21 969,82
<i>Чистое увеличение задолженности по внутренним привлеченным займам</i>	520		0,00	0,00	0,00	0,00
в том числе:						
увеличение задолженности по внутренним привлеченным займам	521	710	0,00	0,00	0,00	0,00
уменьшение задолженности по внутренним привлеченным займам	522	810	0,00	0,00	0,00	0,00
<i>Чистое увеличение задолженности по внешним привлеченным займам</i>	530		0,00	0,00	0,00	0,00
в том числе:						
увеличение задолженности по внешним привлеченным займам	531	720	0,00	0,00	0,00	0,00
уменьшение задолженности по внешним привлеченным займам	532	820	0,00	0,00	0,00	0,00
<i>Чистое увеличение прочей кредиторской задолженности</i>	540		-234 047,61	234 047,61	0,00	0,00
в том числе:						
увеличение прочей кредиторской задолженности	541	730	234 047,61	15 531 062,96	5 000,00	15 770 110,57
уменьшение прочей кредиторской задолженности	542	830	468 095,22	15 297 015,35	5 000,00	15 770 110,57
<i>Чистое изменение доходов будущих периодов</i>	550	x	0,00	0,00	0,00	0,00
<i>Чистое изменение резервов предстоящих расходов</i>	560	x	0,00	21 969,82	0,00	21 969,82




директор



(подпись)

С.Т. Галимова  
(расшифровка подписи)

Главный бухгалтер



(подпись)

(расшифровка подписи)

Централизованная бухгалтерия

Руководитель (уполномоченное лицо)

НАЧАЛЬНИК

(должность)

Исполнитель

Главный бухгалтер

(должность)

4 марта 2022 г.

МУНИЦИПАЛЬНОЕ КАЗЕННОЕ УЧРЕЖДЕНИЕ "ОТДЕЛ КУЛЬТУРЫ АДМИНИСТРАЦИИ  
МУНИЦИПАЛЬНОГО РАЙОНА МЕЧЕТЛИНСКИЙ РАЙОН РЕСПУБЛИКИ БАШКОРТОСТАН",  
1060220000598, 0236004493, 023601001, 452550, БАШКОРТОСТАН РЕСП, МЕЧЕТЛИНСКИЙ Р-Н, С  
БОЛЬШЕУСТЬКИНСКОЕ, УЛ ЛЕНИНА, ДОМ 19

(наименование, ОГРН, ИНН, КПП, местонахождение)

\_\_\_\_\_  
(подпись)

\_\_\_\_\_  
Х.М. Ахмедзянов  
(расшифровка подписи)

\_\_\_\_\_  
(подпись)

\_\_\_\_\_  
Г.М. Салимова  
(расшифровка подписи)

\_\_\_\_\_  
(телефон, e-mail)